

# BLANCHISSERIE, ENTRETIEN ET MÉNAGE

Je réduis les consommations d'eau de mes activités d'entretien



En blanchisserie ou lors du ménage, chaque geste d'entretien consomme de l'eau. Du lavage du linge à l'entretien des chambres/espaces communs et au nettoyage de la vaisselle, il est possible de réduire sa consommation d'eau grâce à des pratiques simples et à des équipements adaptés.

≈ **15 %**

Part de la blanchisserie dans la consommation d'eau d'un hôtel.

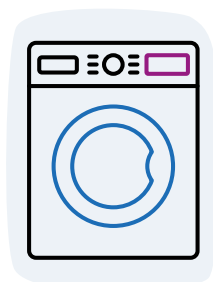
Source : ADEME, Butterfly Tourism, Waterfoot Print



## BONNES PRATIQUES

### Gestion de ses équipements

- Choisir des équipements performants (étiquette A+++)  
et en assurer un entretien régulier permet d'éviter fuites et pertes d'eau.
- Optimiser les cycles de lavage : machines pleines et programme « éco » ou basse température.
- Favoriser les blanchisseries éco-labellisées en cas d'externalisation et pour limiter l'impact environnemental, utiliser des produits éco-labellisés (écolabel, Arbre Vert, Écocert...) et/ou naturels (savon noir, vinaigre blanc...).
- Réutiliser les eaux de pluie ou eaux prélevées dans le milieu naturel pour laver son linge sous certaines conditions et avec une déclaration au préalable. Pas de déclaration nécessaire pour le lavage des sols intérieurs et extérieurs, à condition que cela se fasse en dehors des périodes d'affluence du public.



Lave-linge




## COÛTS/ BÉNÉFICES

- ▭ Lave-linge A+++ (7 L/kg linge) : 600-1000 €  
→ 11 m<sup>3</sup>/an
- ▭ Lave-vaisselle A+++ (≤ 4 L/panier) : 250-750 €  
→ 2-3 m<sup>3</sup>/an
- ▭ Pour vous aider à choisir des équipements performants, consulter le site web [Topten](#).

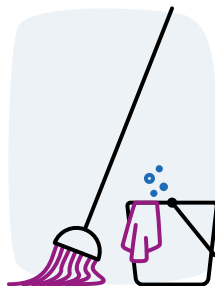
## Astuces pour un entretien optimal

- Définir une fréquence de changement du linge selon la durée du séjour. Mettre en place des consignes "réutilisez vos serviettes" ou "ménage à la demande".
- Adapter le grammage du linge. Linge plus léger → moins d'eau pour le lavage et le séchage.
- Pour la vaisselle, limiter le lavage à la main ou utiliser un bassin pour le rinçage. Si utilisation d'un lave-verre, privilégier un fonctionnement en circuit fermé.
- En cas de vaisselle à la main, laisser tremper la vaisselle et utiliser la bonde pour limiter la consommation.

Former régulièrement le personnel sur les bons gestes qui économisent l'eau (remplissages, choix des programmes, produits éco). Afficher des rappels simples dans les espaces dédiés.



Lave-vaisselle



Seau, serpillière



## LE SAVIEZ-VOUS ?

Certains établissements touristiques transforment les économies d'eau de leur blanchisserie en actions de compensation carbone. Ex : en cas de réutilisation des serviettes, 50% des économies de blanchisserie allouées dans la plantation d'arbres.

Source ADEME

# 70 %

d'eau consommée en moins par un lave-vaisselle qu'un lavage à la main (9-13L contre 20-40L).

Source : écoconso



## INITIATIVE INSPIRANTE

DOMAINE MILAGRO – LALOUVESC, 07



« L'établissement assure un entretien éco-responsable : le ménage est réalisé à la vapeur haute pression et sans utilisation de produits chimiques. Les matelas et surfaces sont nettoyés à minima trois fois par an. La cendre de la chaudière biomasse est récupérée pour être réutilisée comme soude dégraissante et du percarbonate de soude sert de détachant pour le linge. La blanchisserie est confiée à une entreprise engagée qui utilise le strict minimum de produits, effectue des lavages à 40 °C et mutualise ses transports avec les établissements touristiques voisins. Un livret-procédure sera bientôt mis à disposition pour sensibiliser les clients aux pratiques d'utilisation. »