

Fiche marché

Les touristes étrangers en Ardèche - 2023

Pays-Bas

observatoire.ardeche-guide.com

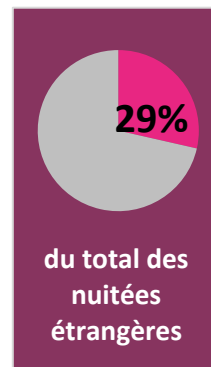

Le pays



- population : 18,0 millions d'habitants
- superficie : 41 530 km²
- capitale : Amsterdam

Chiffres clés

Source : Flux Vision - Orange Business



Le marché

- ▶ France : **2ème destination étrangère** des Néerlandais.
- ▶ **5,4 millions** d'arrivées en France en 2023.
- ▶ **2,5 milliards d'euros** de recettes touristiques.
- ▶ 47% de départ en vacances à l'étranger.
- ▶ 76% de voyages en voiture.

- ▶ **3e clientèle étrangère** en Auvergne Rhône-Alpes
- ▶ **2 millions de nuitées dans les campings** d'Auvergne Rhône-Alpes en 2023

Principaux bassins émetteurs :

- ▶ Randstad (Amsterdam, Rotterdam, La Haye)
- ▶ Hollandes sud et nord
- ▶ Brabant Nord
- ▶ Utrecht
- ▶ Gueldre

Types de tourisme préférés en France :

- ▶ Vacances actives
- ▶ Tourisme urbain
- ▶ Tourisme culturel

Sources : [Enquête observatoire Ardèche Tourisme / 4V \(2023\)](#)

[Auvergne Rhône-Alpes Tourisme - Fiche Marché \(2024\)](#)

[Atout France - Fiche Marché \(2024\)](#)

Le profil des touristes néerlandais en Ardèche

- ▶ 50% de **famille avec enfants** (44% pour les touristes étrangers).
- ▶ 4 Néerlandais sur 5 ont choisi l'Ardèche pour le **climat** (3 sur 5 pour les touristes étrangers).
- ▶ 31% des touristes néerlandais **ont pris la décision de venir en Ardèche plus de 6 mois avant le séjour** (25% pour les touristes étrangers).
- ▶ 42% de **primo-visiteurs** (38% pour les étrangers).
- ▶ **94% des touristes néerlandais résident dans un hébergement marchand** (76% pour les touristes étrangers). **70% dorment en camping** (44% pour les touristes étrangers).

Vacances scolaires en 2023 des Néerlandais

Vacances de Noël : 2 semaines (entre Noël et jour de l'an)

Vacances d'hiver : 1 semaine (fin février-début mars)

Vacances de printemps : 1 semaine (fin avril - début mai)

Vacances d'été : 6 semaines sur juillet-août

Vacances d'automne : 1 semaine (fin octobre - début novembre)

NUITÉES DES TOURISTES ETRANGERS EN ARDECHE PAYS-BAS - 2019-2022-2023



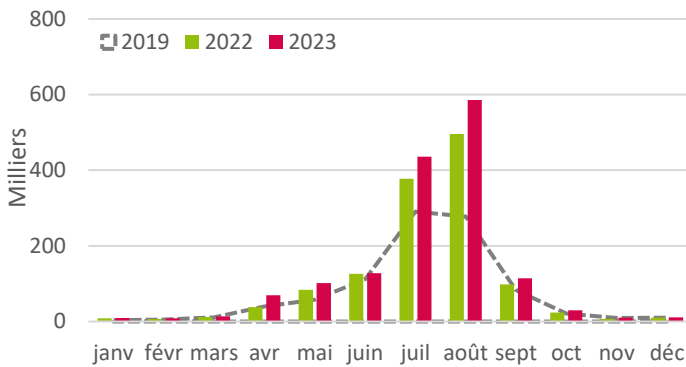
Source : Flux Vision - Orange Business / Ardèche Tourisme

FVT observe la présence de tous les téléphones mobiles étrangers captés sur le territoire. Cela peut donc correspondre à des personnes que l'on ne considère pas comme touristes au sens de 'loisirs, vacances'. 'Le tourisme d'affaires, le travail saisonnier de courte durée, le tourisme affinitaire (visite à la famille, venue en résidence secondaire...) sont inclus dans les nuitées étrangères. Les tendances observées sont donc plus larges que les résultats en hébergement marchand (hôtels, campings, meublés...).

1 517 000 nuitées de touristes originaires des Pays-Bas ont été estimées en Ardèche en 2023, soit une hausse de +18% par rapport à 2022 (+229 000 nuitées). Par rapport à 2019, l'évolution est de +65%. LES Pays-Bas est le 1er pays d'origine des touristes étrangers en Ardèche. Le pays représente 29% des nuitées touristiques étrangères du département (jusqu'à 39% dans la zone Gorges de l'Ardèche). 40% de leurs nuitées ont lieu dans la zone Gorges de l'Ardèche.

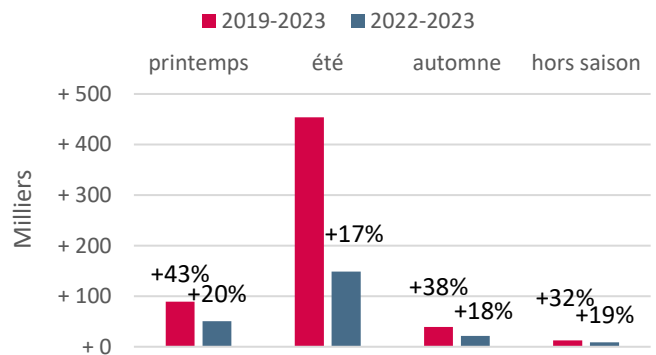
PAYS-BAS : 1 517 000 NUITÉES EN 2023

Nuitées touristiques par mois



+229 000 NUITÉES ENTRE 2022 et 2023

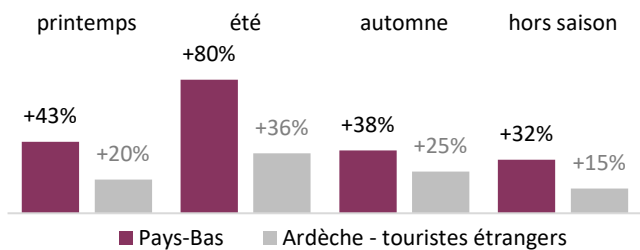
Evolution des nuitées par période en volume



PAYS-BAS : +65% ENTRE 2019 et 2023

(Nuitées étrangères +27%)

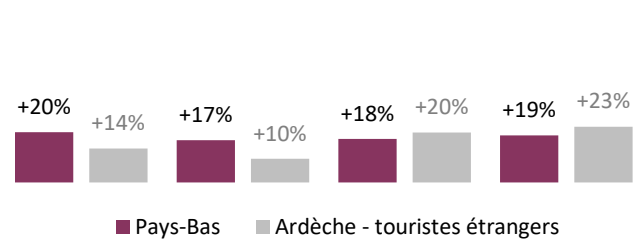
Evolution des nuitées touristiques par période



PAYS-BAS : +18% ENTRE 2022 et 2023

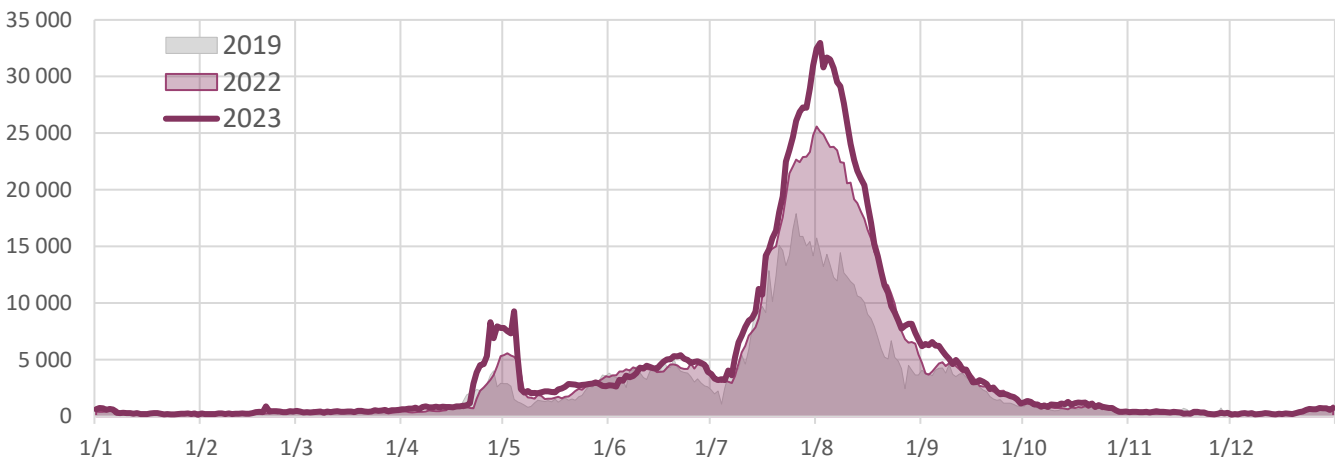
(Nuitées étrangères +14%)

Evolution des nuitées touristiques par période



PIC DE FREQUENTATION LA NUIT DU MERCREDI 2 AOÛT 2023

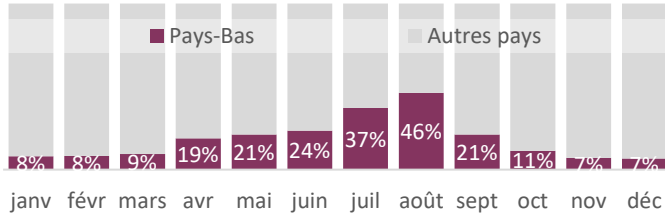
Pays-Bas : nuitées touristiques en Ardèche par jour 2019, 2022 et 2023



NUITÉES DES TOURISTES ÉTRANGERS EN ARDÈCHE PAYS-BAS 2023

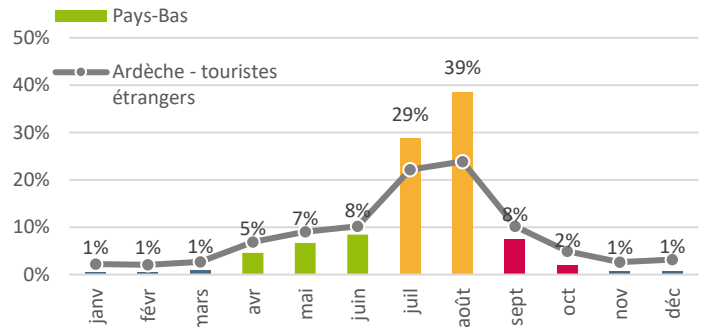
LES PAYS-BAS REPRESENTENT 29% DES NUITÉES TOURISTIQUES ÉTRANGÈRES EN ARDÈCHE EN 2023 (20% en 2022)

Poids du pays dans le total des nuitées étrangères de l'Ardèche par mois en 2023



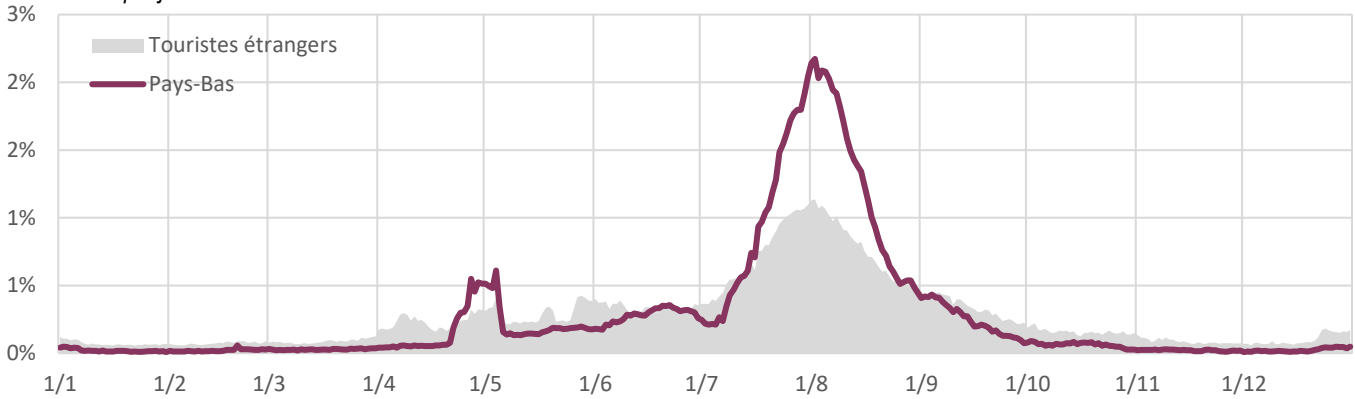
39% DES NUITÉES ONT LIEU EN AOÛT (38% en 2022)

Part des nuitées touristiques par mois



Comparaison de la saisonnalité par jour en 2023 - nuitées des touristes étrangers v/s Pays-Bas

pois de chaque jour dans le total des nuitées de l'année



40% DES NUITÉES ONT LIEU DANS LA ZONE GORGES DE L'ARDÈCHE EN 2023

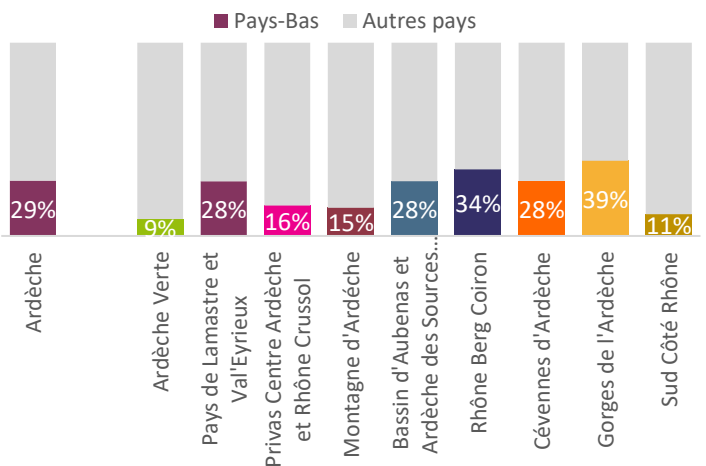
Répartition des nuitées touristiques par zone (en %)



1. Ardèche Verte 6%
2. Pays de Lamastre et Val'Eyrieux 3%
3. Privas Centre Ardèche et Rhône Crussol 11%
4. Montagne d'Ardèche 0%
5. Bassin d'Aubenas et Ardèche des Sources et Volcans 7%
6. Rhône Berg Coiron 14%
7. Cévennes d'Ardèche 13%
8. Gorges de l'Ardèche 40%
9. Sud Côté Rhône 5%

LES PAYS-BAS REPRESENTENT 39% DES NUITÉES TOURISTIQUES ÉTRANGÈRES DE LA ZONE GORGES DE L'ARDÈCHE

Part de marché Pays-Bas dans les nuitées étrangères de chaque zone - 2023



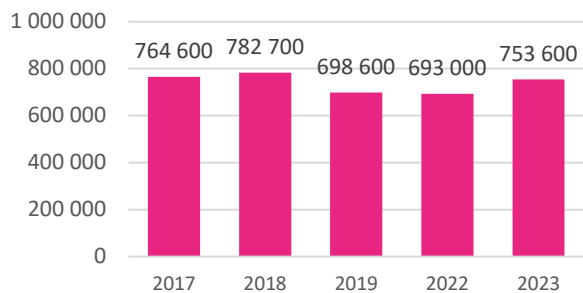
Hôtels, campings et meublés

Source : INSEE-DGE, Gîtes de France Ardèche

Données 2020 et 2021 insuffisantes pour être présentées sur les hôtels et campings.

- 1% de nuitées depuis 2017

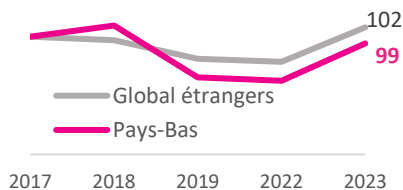
Nuitées marchandes néerlandaises par an



Evolution des nuitées - base 100 en 2017

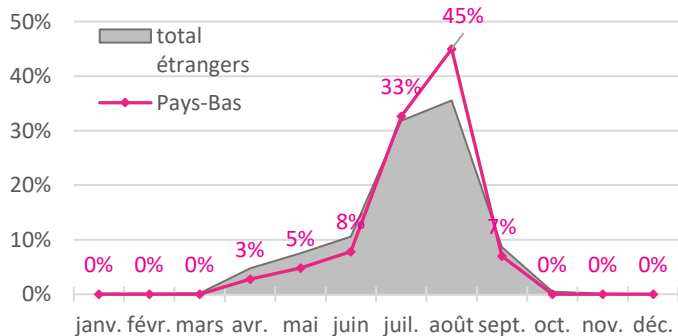
Les nuitées néerlandaises ont baissé de - 1% (indice 100 en 2017, 99 en 2023).

Les nuitées étrangères globales ont augmenté de +2% (indice 100 en 2017, 102 en 2023).



45% des nuitées marchandes en août

Répartition 2023 des nuitées marchandes néerlandaises et des nuitées étrangères totales (en % par mois)



Août représente 45% des nuitées marchandes annuelles des touristes néerlandais en Ardèche en 2023, contre 36% en moyenne pour l'ensemble des touristes étrangers.

700 résidences secondaires



En Ardèche, 3 100 résidences secondaires sont détenues par des étrangers (10% du total).

Parmi elles, 700 appartiennent à des Néerlandais soit 22% du nombre total de résidences détenues par des étrangers. Cela en fait la 2ème nationalité étrangère détentrice de résidences secondaires dans le département.

Source : Atout France d'après les données de la Direction Générale de Finances Publiques - 2017

Les infos en +

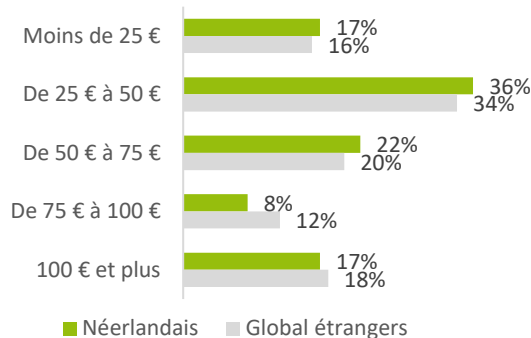


60€ dépensés par jour & par personne par les touristes Néerlandais. (60€ par les étrangers)

Répartition du budget des touristes par jour et par personne

Sources : Enquête observatoire Ardèche Tourisme / 4V - 2023

Echantillon : 99 répondants



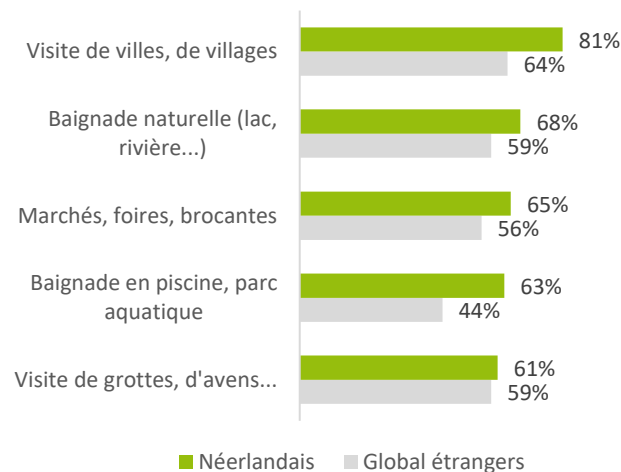
Visite de villes, de villages : 1ère activité pratiquée



% de touristes pratiquant chaque activité

Sources : Enquête observatoire Ardèche Tourisme / 4V - 2023

Echantillon : 107 répondants



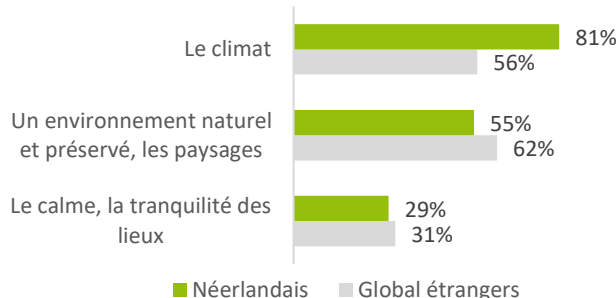
81% des touristes néerlandais ont visités des villes ou des villages ; une proportion plus élevée que la moyenne des touristes étrangers sur le département.

Le climat : déterminants dans le choix de l'Ardèche

% des touristes qui ont choisi la destination Ardèche plutôt qu'une autre destination pour ce critère

Sources : Enquête observatoire Ardèche Tourisme / 4V - 2023

Echantillon : 102 répondants



Le détail dans les hébergements marchands



Données 2020 et 2021 insuffisantes pour être présentées sur les hôtels et campings.

Les données ci-dessous portent sur les nuitées en campings, hôtels et dans les 362 meublés de la centrale de réservation exclusive Gîtes de France. Certains modes d'hébergements ne font pas l'objet d'un suivi détaillé, notamment les nuitées en résidence secondaire, chambres d'hôtes, camping car.

Hausse du nombre de nuitées pour les meublés Gîtes de France et l'hôtellerie en 2023 par rapport à 2017. Légère baisse en hôtellerie de plein air. Stabilité de la durée moyenne de séjour en hôtellerie de plein air et baisse en hôtellerie.

L'hôtellerie de plein air

Source : INSEE-DGE



L'hôtellerie

Source : INSEE-DGE

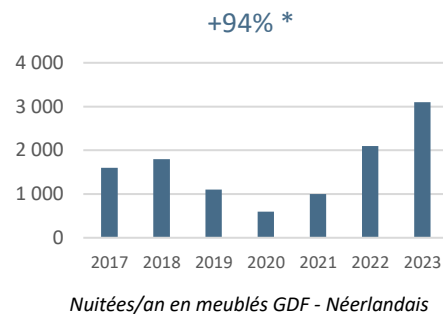
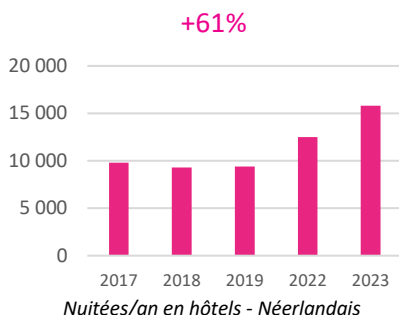
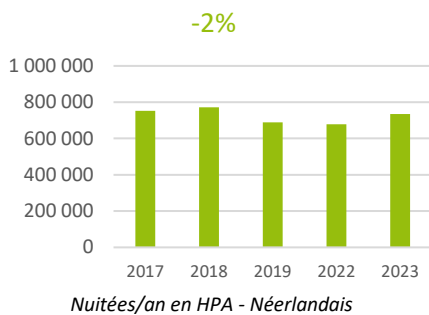


Les meublés Gîtes de Fr.

Source : Gîtes de France Ardèche, centrale de réservation exclusive

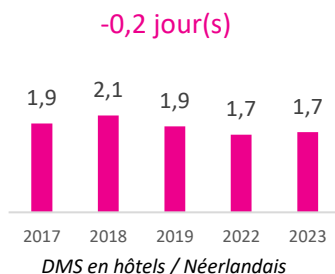
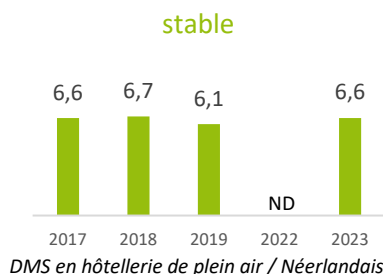


Evolution des nuitées des touristes néerlandais entre 2017 et 2023



* Recalcul à panel constant sur la base de 362 meublés

Evolution de la durée moyenne de séjour des touristes néerlandais entre 2017 et 2023



non disponible

Evolution des nuitées mensuelles des touristes néerlandais entre 2017 et 2023

