

# Les excursionnistes français en Ardèche

avec Flux Vision - Orange Business

## Année 2023

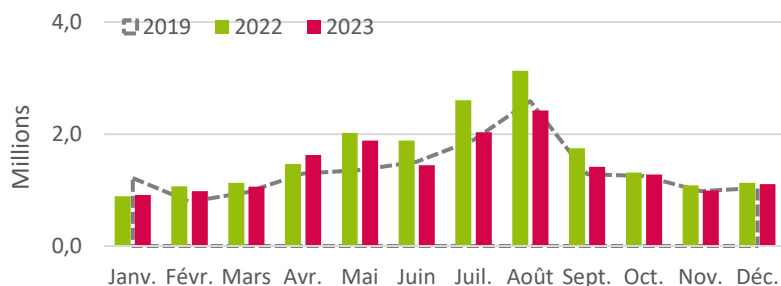
observatoire.ardeche-guide.com

Dans la méthode Flux Vision Tourisme, un excursionniste est une **personne présente plus de 2h sur la zone observée, n'y réalisant pas de nuitées la veille et le soir du jour étudié** (résidente ou touriste dans son lieu de nuitée) et présente moins de 5 fois en journée sur les 15 derniers jours. Cela exclut donc les 'excursionnistes récurrents' venant par exemple travailler quotidiennement en Ardèche.

**22 millions de journées d'excursions ont été estimées en Ardèche en 2023.** Les excursionnistes sont majoritairement des Français (77%). Les excursionnistes étrangers sont par exemple des touristes séjournant dans un autre département et venant passer une journée en Ardèche.

Estimation des excursions des Français en Ardèche	2019	2022	2023	2019-2023	évolution 2022-2023
	16 millions	19 millions	17 millions	+6%	-2,3 M -12%

### Excursions françaises par mois

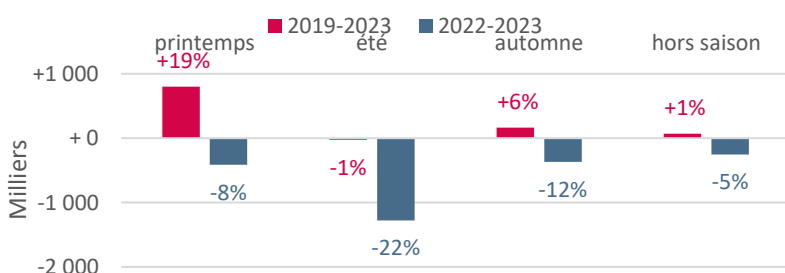


**En 2023, l'Ardèche a enregistré 17 millions de journées d'excursion française, un chiffre en baisse par rapport à 2022 (-12%) et en hausse par rapport à 2019 (+6%).**

Les motifs de venue sont variés : visite d'un site touristique, réunion de travail, courses alimentaires, visite à de la famille, étape de plus de 2h lors d'un trajet vers la mer...

**Hausse observée au printemps 2023 par rapport au printemps 2019 (+19%). En revanche, baisse entre 2022 et 2023 sur cette période (-8%).**

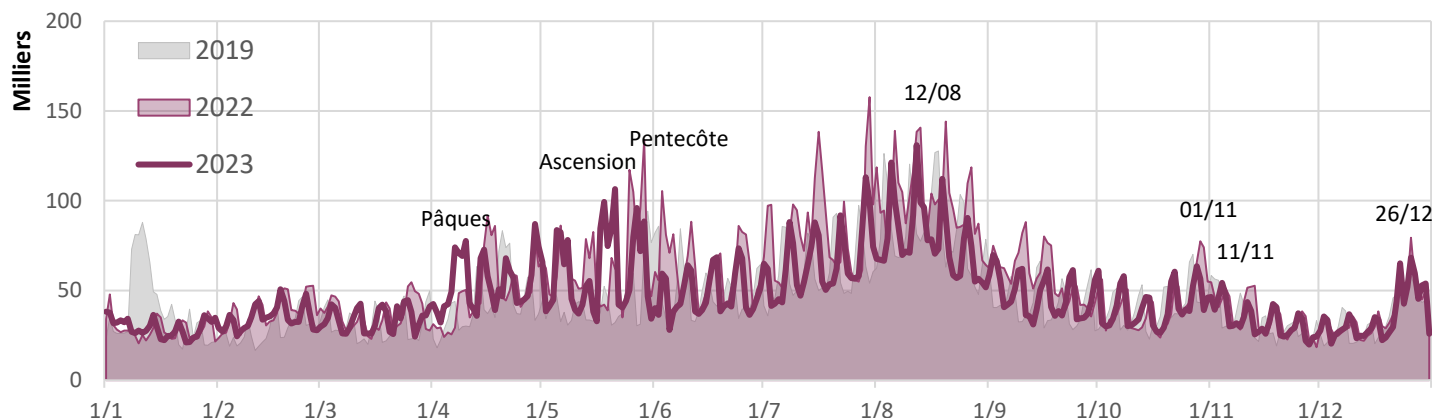
### Evolution des excursions FR par période (en volume et en %)



**L'été 2023 est en dessous de l'été 2022** de manière importante concernant la venue des excursionnistes en Ardèche avec une baisse de -22%. **Légère baisse par rapport à l'été 2019 (-1%).** Le samedi 12 août est le jour de l'année avec le plus d'excursions sur le département avec 121 000 excursionnistes estimés.

**L'automne 2023 est en baisse par rapport à 2022 (-12%) et en hausse par rapport à 2019 (+6%).**


### Excursions des Français en Ardèche



# LES DIFFERENTES PHASES DE L'ANNEE 2023

	Calendrier vacances 2019	Calendrier vacances 2022	Calendrier vacances 2023
janvier	7 janvier - reprise des cours	3 janvier - reprise des cours	3 janvier - reprise des cours
février	vacances hiver FR 9 février - 11 mars	vacances hiver FR 5 février - 6 mars	vacances hiver FR 4 février - 5 mars
mars			
avril	vacances printemps FR 6 avril - 6 mai	vacances printemps FR 9 avril - 8 mai	vacances printemps FR 8 avril - 8 mai
mai	Pâques 22 avril	Pâques 17 avril	Pâques 9 avril
juin	Ascension 30 mai	Ascension 26 mai	Ascension 18 mai
juillet	Pentecôte 10 juin	Pentecôte 5 juin	Pentecôte 29 mai
août	début vacances été FR 6 juillet	début vacances été FR mercredi 6 juillet	début vacances été FR samedi 8 juillet
sept.	14 juil. : dimanche	14 juil. : jeudi	14 juil. : vendredi
octobre	15 août : jeudi	15 août : lundi	15 août : mardi
nov.	rentrée scolaire FR 2 septembre	rentrée scolaire FR 1er septembre	rentrée scolaire FR 4 septembre
déc.	vacances Toussaint FR 19 octobre - 4 novembre	vacances Toussaint FR 22 octobre - 6 novembre	vacances Toussaint FR 21 octobre - 5 novembre
	début vacances Noël FR 21 décembre	début vacances Noël FR 17 décembre	début vacances Noël FR 23 décembre





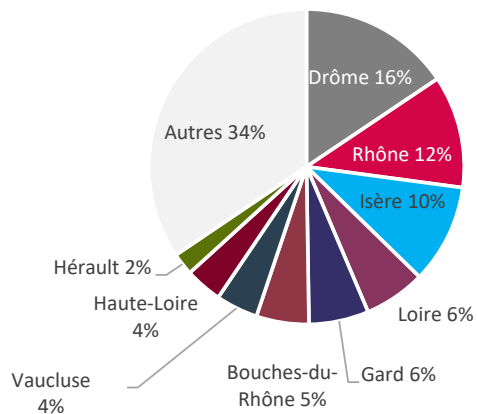
# EXCURSIONS DES FRANÇAIS EN ARDECHE - 2023

## PROVENANCE PAR DEPARTEMENTS FRANÇAIS

> fiches de synthèse par département disponibles à la demande <

### DRÔME ET RHÔNE : 1er DEPARTEMENTS EMETTEURS

% total des excursions françaises sur l'année 2023



### Top 5 des départements émetteurs

% total des excursions françaises par saison en 2023

#### printemps (avril - juin)

- 1 Drôme (14%)
- 2 Rhône (13%)
- 3 Isère (11%)
- 4 Loire (7%)
- 5 Gard (6%)

#### été (juil - août)

- 1 Drôme (11%)
- 2 Rhône (10%)
- 3 Isère (8%)
- 4 Gard (5%)
- 5 Loire (6%)

#### automne (sept - oct)

- 1 Drôme (16%)
- 2 Rhône (12%)
- 3 Isère (11%)
- 4 Loire (7%)
- 5 Bouches-du-Rhône (5%)

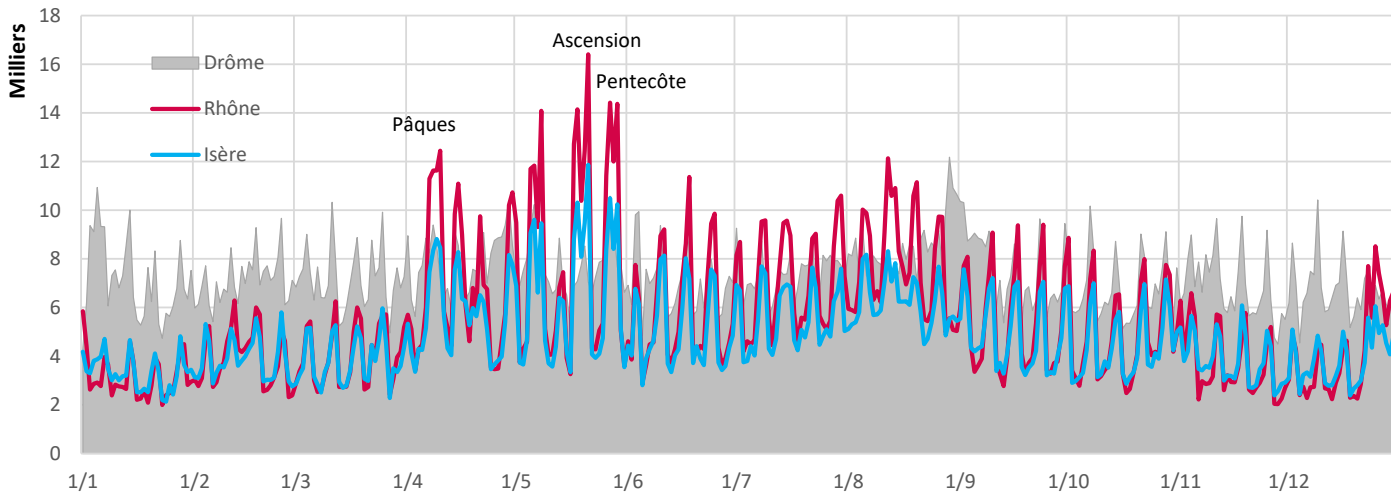
#### hiver (janv - mars et nov - déc)

- 1 Drôme (21%)
- 2 Rhône (11%)
- 3 Isère (11%)
- 4 Loire (6%)
- 5 Bouches-du-Rhône (6%)

La provenance des excursionnistes français est identique en 2019, 2022 et 2023. Limitrophe à l'Ardèche, la Drôme est le premier département d'origine des excursionnistes. Les Drômois viennent régulièrement tout au long de l'année. Le Rhône est le 2ème département d'origine sur

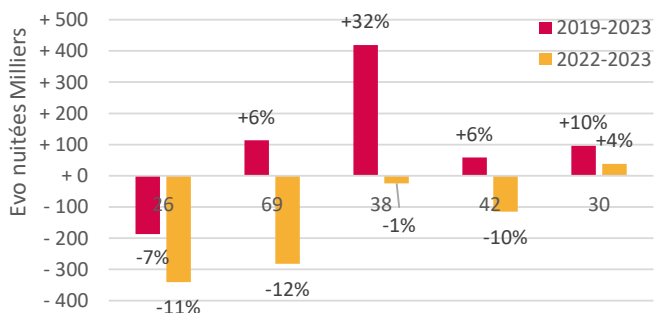
l'année avec une saisonnalité plus marquée et une présence importante sur les ponts du printemps, de l'été et de l'automne. Un constat identique est fait pour l'Isère, la Loire, le Gard et les Bouches-du-Rhône.

### Nuitées par jour des trois 1er départements français en 2023



### EVOLUTION DES EXCURSIONS DES PRINCIPAUX DEPARTEMENTS

#### Evolution annuelle des excursions (en volume et %)



Les 4 principaux départements affichent une baisse des journées d'excursions en Ardèche par rapport à 2022. Seul le Gard dans le top 5 observe une hausse (+4%).

Hausse des journées d'excursions en Ardèche pour 4 des 5 principaux départements par rapport à 2019. Seul le principal département, la Drôme, est en baisse (-7%).



# MOBILITÉ TOURISTIQUE - 2023

Source : Flux Vision - Orange Business / Ardèche Tourisme

L'étude de la mobilité répond à la question : « où ont dormi les excursionnistes la veille de leur venue sur la zone étudiée ». Flux Vision Tourisme permet de connaître ces lieux de nuitées si les excursionnistes ont dormi en Ardèche ou dans un département limitrophe.

Les autres personnes ayant par exemple fait une étape sur un trajet plus long ou démarrant leurs vacances.

A noter : l'étude de la mobilité ne permet pas pour le moment de connaître la segmentation de ces personnes sur leur lieu de nuitée, c'est-à-dire qu'ils peuvent y être résidents ou touristes.

## DEPARTEMENTS DE NUITÉES DES EXCURSIONNISTES

51% des excursionnistes non ardéchois ont dormi dans un département limitrophe la veille de leur venue en Ardèche

Parmi ces excursionnistes :

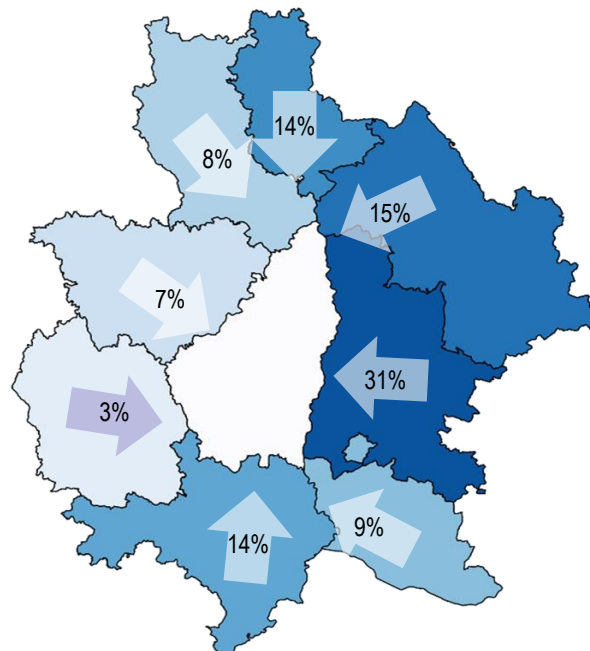
31% ont dormi dans la Drôme où ils peuvent être résidents ou touristes (cela représente plus de 3,5 millions d'excursions)

69% ont dormi dans un autre département :

- 15% : Isère
- 14% : Rhône
- 14% : Gard
- 9% : Vaucluse
- 8% : Loire
- 7% : Haute-Loire
- 3% : Lozère

## Départements de nuitées des excursionnistes Ardèche - 2023

% excursionnistes ayant dormi dans un département limitrophe



## TERRITOIRES DE NUITÉES DES EXCURSIONNISTES

**Les flux Ardèche-Drôme sont importants** : 13% des excursionnistes ont dormi dans le territoire de Valence Romans Agglo avant leur excursion en Ardèche, 13% ont dormi dans les autres territoires limitrophes drômois.

Les **liens avec la métropole de Lyon** sont également importants, c'est le lieu de nuitées de 10% des excursionnistes en 2023. Suivent la Communauté de Communes entre Bièvre et Rhône (5%), l'agglomération du Gard Rhodanien (4%), la Métropole de Saint-Etienne (3%), l'agglomération de Vienne-Condrieu (2%), d'Alès (2%), du Puy-en-Velay (2%), et du Grand Avignon (2%).

Info en + : pour ce qui est des excursionnistes récurrents, c'est à dire les personnes ne dormant pas en Ardèche et y venant plus de 5 fois en journée sur les 15 derniers jours (par exemple Drômois travaillant en Ardèche), 67% des nuitées ont eu lieu dans la Drôme la veille de leur venue en Ardèche.

## Territoires de nuitées des excursionnistes en Ardèche en 2023

