

LES CHIFFRES CLES DU TOURISME

L'offre touristique

Le parc d'hébergements touristiques ⁽¹⁾

268 000 lits touristiques
dont 106 000 lits marchands

TYPE	ÉQUIPEMENTS	LITS	EN %
Hôtellerie de plein air	324	69 432	65,5
Hébergements collectifs	133	14 579	13,8
Meublés de tourisme	2 925	13 268	12,5
Hôtellerie	219	6 940	6,6
Chambres d'hôtes	657	1 732	1,6
Total	4 258	105 951	100

162 000 lits non marchands

32 000 Résidence secondaires représentant 161 755 lits touristiques ⁽²⁾

⁽¹⁾ source : CDT Ardèche - 1^{er} trimestre 2007

⁽²⁾ source : INSEE RGP - 1999

Les sites et équipements touristiques

...❖ **Ardèche Loisirs et Patrimoine :**
un réseau professionnel de 30 sites touristiques
dont les plus visités :

- Peaugres 193 000 visiteurs
- Aven d'Ornac 148 000 visiteurs
- Chemin de fer du Vivarais 62 000 visiteurs

...❖ **16 "Villages de caractère"** (label départemental)
dont 2 labellisés "Plus beaux villages de France" (label national)

...❖ **3 stations thermales**

...❖ **Des sites naturels d'exception** (Gorges de l'Ardèche, Aven d'Ornac, Grotte Chauvet, Mont Gerbier de Jonc)





...❖ **Les loisirs nature**

- 6 000 km de chemins de randonnée
- 665 km de linéaire canoë-kayak
- 1 120 km de pistes équestre
- 60 sites d'escalade (2 600 voies)

L'accueil touristique en Ardèche

...❖ **34 Offices de tourisme**
et 10 syndicats d'initiative

...❖ **4 Territoires d'accueil touristique**

-  Ardèche verte
-  Ardèche Plein Cœur
-  Sources et Volcans d'Ardèche
-  Ardèche Plein Sud

...❖ **Le Parc Naturel Régional des Monts d'Ardèche**



Comité Départemental du Tourisme

4 cours du Palais - 07 000 Privas

Tél. : 04 75 64 04 66 - Fax : 04 75 64 23 93

Pour plus d'informations sur les données touristiques en Ardèche :
www.ardèche-guide.com/rubrique Professionnels/Observatoire

Réalisation : CDT Ardèche - Avril 2007

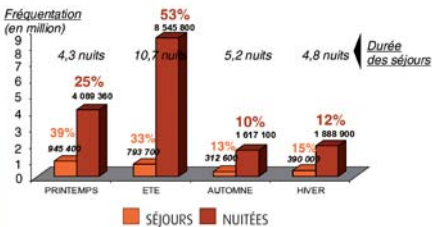
La fréquentation touristique en 2005

2,4 millions de séjours
16,1 millions de nuitées ⁽³⁾

⁽³⁾ source : B.E.T.F. Marchand - 2005

TYPE	NUITÉES	EN %	DURÉE DES SÉJOURS (NUITS)
Hébergement non marchand	10 910	67,6	6,7
Parents/amis	6 941	43,0	5,2
Résidences secondaires	3 969	24,6	13,9
Hébergement marchand	5 231	32,4	7,5
Hôtellerie de plein air	2 901	18,0	9,8
Location de meublés	1 151	7,1	9,6
Hôtellerie	584	3,6	3,6
Hébergements collectifs	428	2,6	4,4
Chambres d'hôtes	168	1,0	4,3
Total	16 141	100	6,9

Fréquentation
(en million)



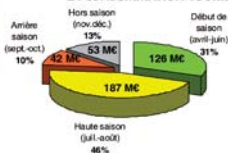
- > **76% des nuitées sont d'origine française** dont :
 - 21% Rhône-Alpes ■ 17% Ile de France
 - 14% P.A.C.A. ■ 8% Nord Pas-de-Calais
- > **24% des nuitées sont d'origine étrangère**
 - 30% Néerlandais ■ 24% Belges ■ 15% Allemands
 - 10% Suisses ■ 9% Britanniques

1,2 million de visiteurs en 2006
 dans les principaux sites touristiques

Poids économique du tourisme

408 millions € en 2005

LA CONSOMMATION TOURISTIQUE SELON LES PÉRIODES



Les touristes dépensent
 en moyenne
25€ par pers et par jour

- Printemps : 31€
- Été : 22€
- Automne : 26€

5 200 emplois touristiques
en saison
dont 4 200 emplois salariés ⁽⁴⁾

⁽⁴⁾ sources : INSEE/MITRA-ORT/CDT Ardèche - DADS 2003

En moyenne annuelle, l'industrie touristique ardéchoise occupe près de 3 400 emplois salariés soit 4,3% de l'emploi salarié global du département (78 178 emplois). En été, au cours de sa plus forte activité, le tourisme génère près de 6 400 emplois salariés.